



ТЕРРИТОРИАЛЬНЫЙ ОРГАН
ФЕДЕРАЛЬНОЙ СЛУЖБЫ
ГОСУДАРСТВЕННОЙ СТАТИСТИКИ
ПО ВОЛОГОДСКОЙ ОБЛАСТИ

Изменение цен в различных секторах экономики Вологодской области



в сентябре 2023 года



ТЕРРИТОРИАЛЬНЫЙ ОРГАН
ФЕДЕРАЛЬНОЙ СЛУЖБЫ
ГОСУДАРСТВЕННОЙ СТАТИСТИКИ
ПО ВОЛОГОДСКОЙ ОБЛАСТИ

Изменения цен в различных секторах экономики Вологодской области

Вологдастат

в сентябре 2023 года

- 01 Индексы цен в различных секторах экономики
- 02 Индексы потребительских цен на отдельные группы и виды продовольственных товаров
- 03 Индексы потребительских цен на отдельные виды плодоовощной продукции
- 04 Индексы потребительских цен на отдельные группы и виды непродовольственных товаров
- 05 Индексы потребительских цен на моторное топливо
- 06 Индексы потребительских цен на отдельные группы и виды услуг
- 07 Стоимость фиксированного набора потребительских товаров и услуг
- 08 Индексы цен производителей промышленных товаров (услуг)
- 09 Индексы цен производителей сельскохозяйственной продукции
- 10 Индексы цен на продукцию (затраты, услуги) инвестиционного назначения
- 11 Индексы тарифов на грузовые перевозки



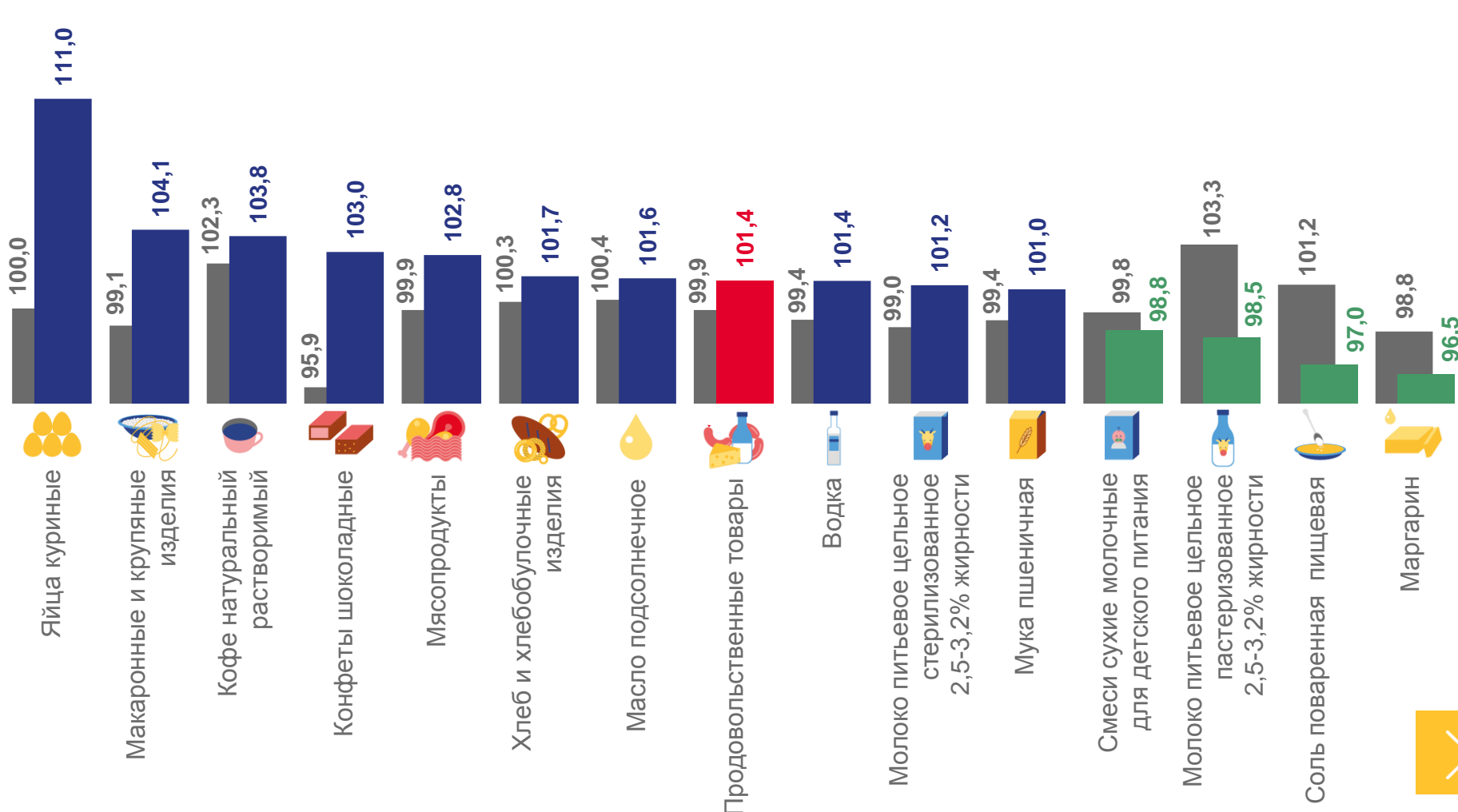
ИНДЕКСЫ ЦЕН В РАЗЛИЧНЫХ СЕКТОРАХ ЭКОНОМИКИ

		Сентябрь 2023 г. в % к августу 2023 г.	Справочно: сентябрь 2022 г. в % к августу 2022 г.
Индекс потребительских цен		101,2	100,1
Индекс цен производителей промышленных товаров (услуг) на товары, предназначенные для реализации на внутреннем рынке		101,8	100,2
Индекс цен производителей сельскохозяйственной продукции		102,4	100,9
Сводный индекс цен на продукцию (затраты, услуги) инвестиционного назначения		101,3	100,4
Индекс тарифов на грузовые перевозки		101,4	100,1



ИНДЕКСЫ ПОТРЕБИТЕЛЬСКИХ ЦЕН НА ОТДЕЛЬНЫЕ ГРУППЫ И ВИДЫ ПРОДОВОЛЬСТВЕННЫХ ТОВАРОВ

Сентябрь 2023г. в % к августу 2023г.



■ Сентябрь 2022г. к августу 2022г.

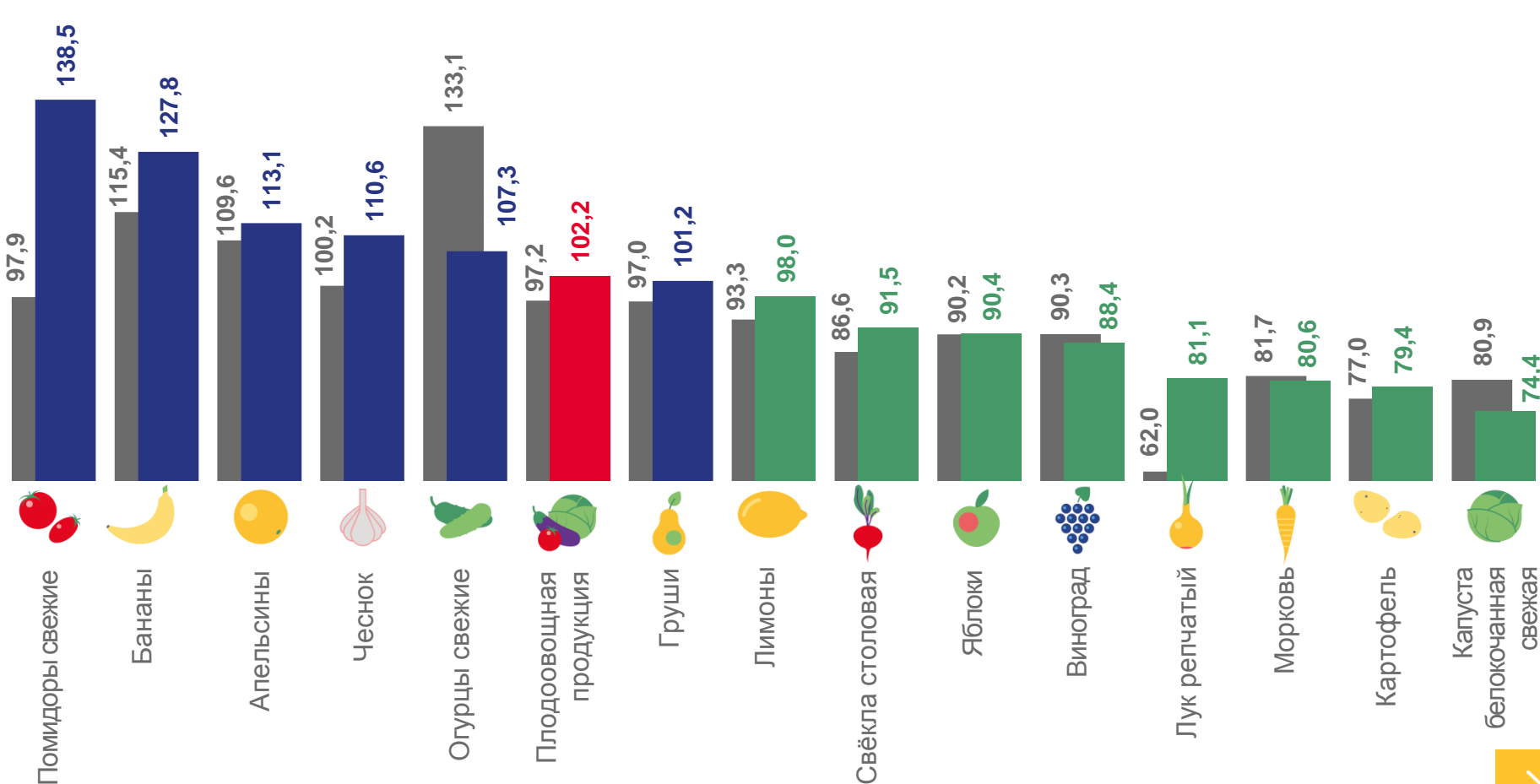
■ Сентябрь 2023г. к августу 2023г.





ИНДЕКСЫ ПОТРЕБИТЕЛЬСКИХ ЦЕН НА ОТДЕЛЬНЫЕ ВИДЫ ПЛОДОВООВОЩНОЙ ПРОДУКЦИИ

Сентябрь 2023 г. в % к августу 2023 г.



■ Сентябрь 2022г. к августу 2022г.

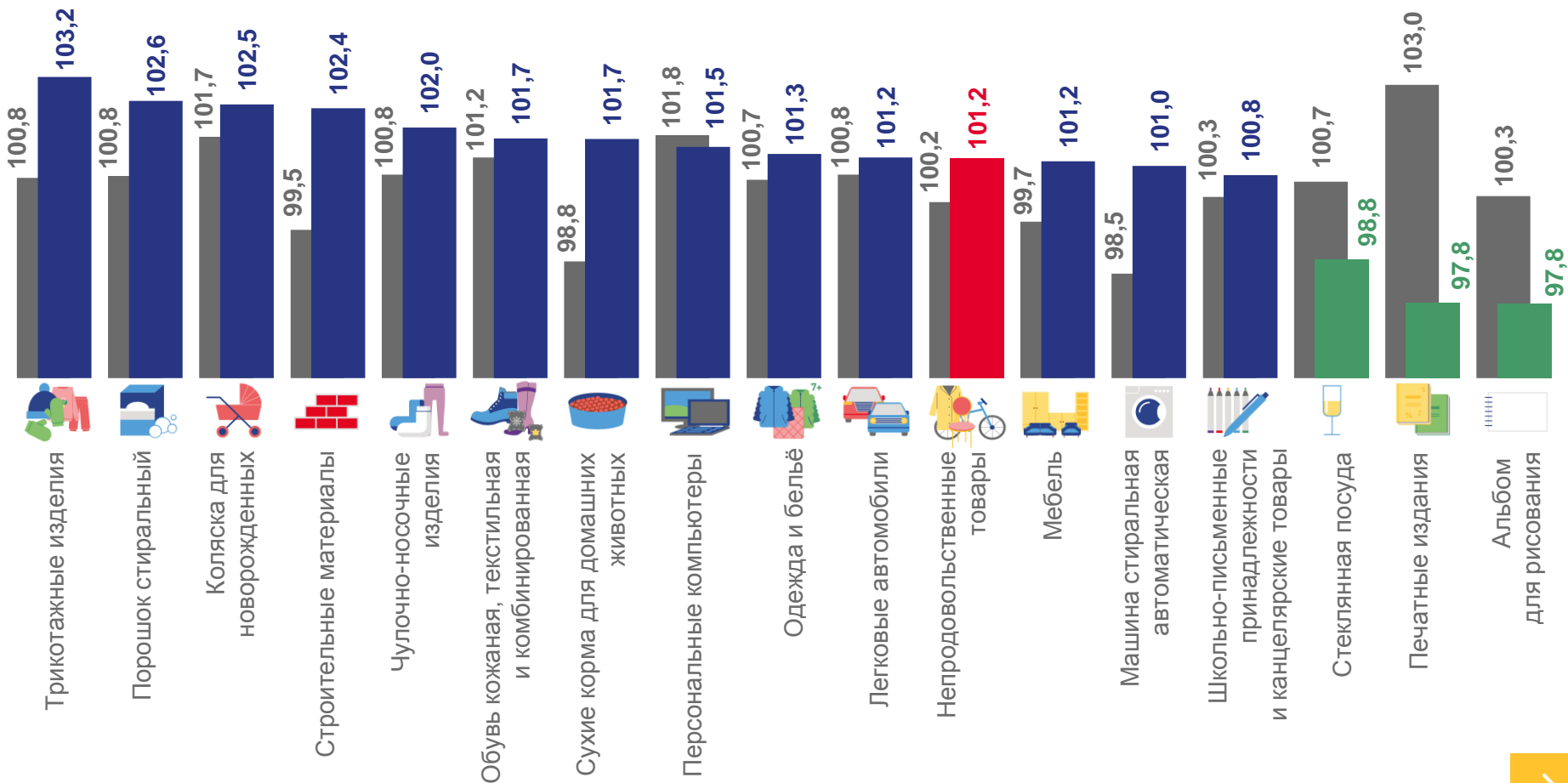
■ Сентябрь 2023г. к августу 2023г.





ИНДЕКСЫ ПОТРЕБИТЕЛЬСКИХ ЦЕН НА ОТДЕЛЬНЫЕ ГРУППЫ И ВИДЫ НЕПРОДОВОЛЬСТВЕННЫХ ТОВАРОВ

Сентябрь 2023 г. в % к августу 2023 г.



■ Сентябрь 2022г. к августу 2022г.

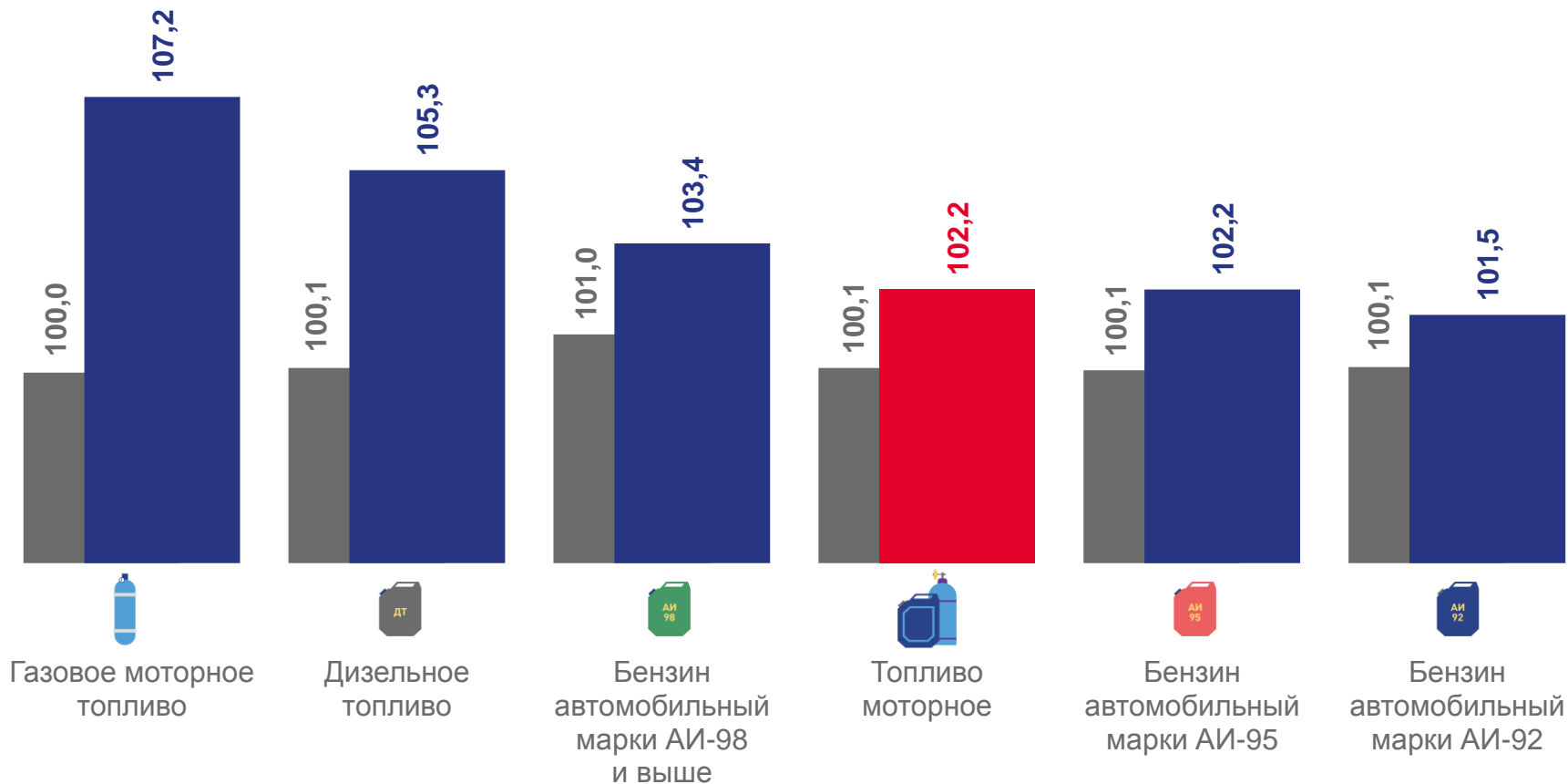
■ Сентябрь 2023г. к августу 2023г.





ИНДЕКСЫ ПОТРЕБИТЕЛЬСКИХ ЦЕН НА МОТОРНОЕ ТОПЛИВО

Сентябрь 2023 г. в % к августу 2023 г.



■ Сентябрь 2022г. к августу 2022г.

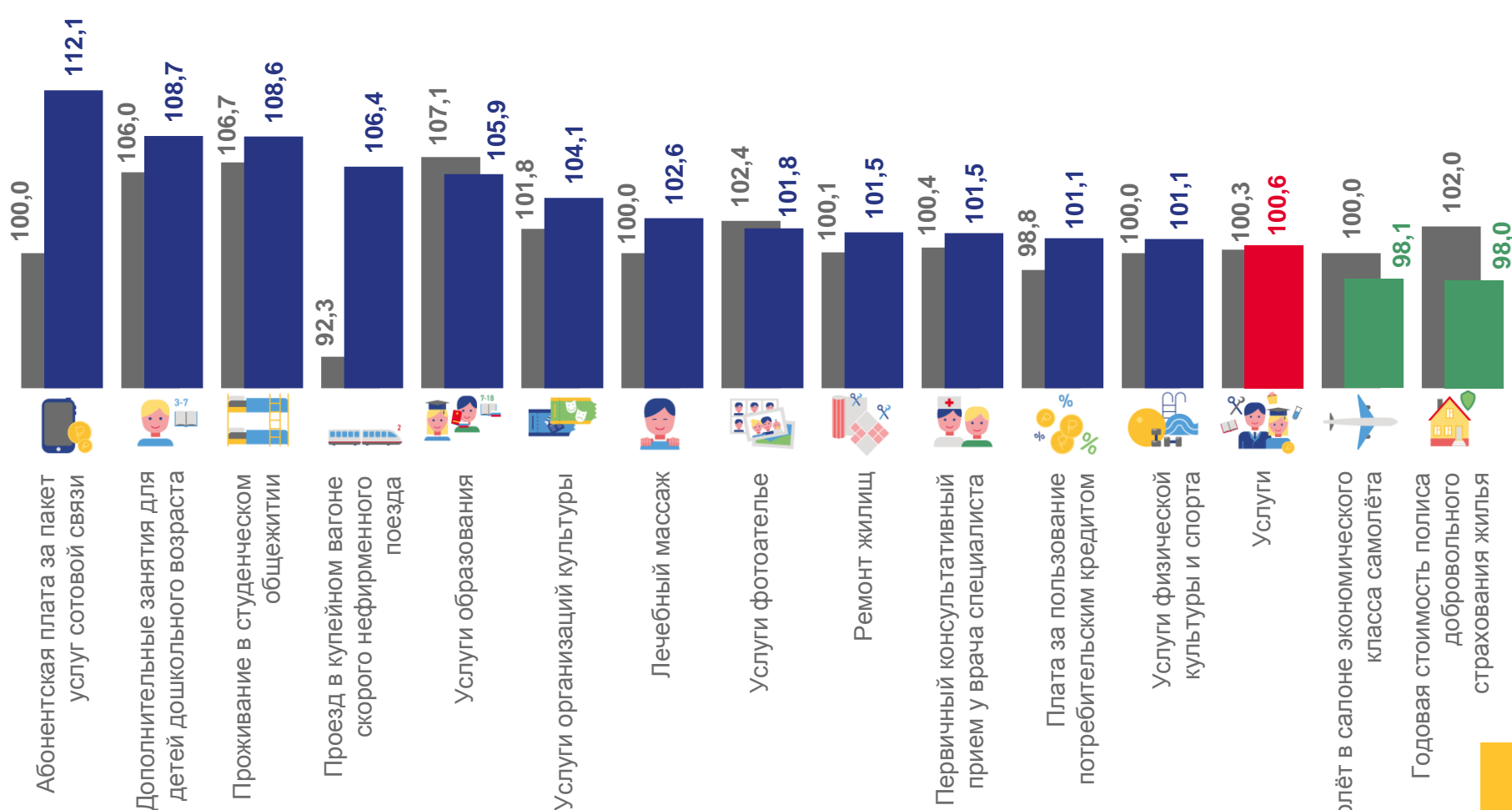
■ Сентябрь 2023г. к августу 2023г.





ИНДЕКСЫ ПОТРЕБИТЕЛЬСКИХ ЦЕН НА ОТДЕЛЬНЫЕ ГРУППЫ И ВИДЫ УСЛУГ

Сентябрь 2023 г. в % к августу 2023 г.



■ Сентябрь 2022г. к августу 2022г.

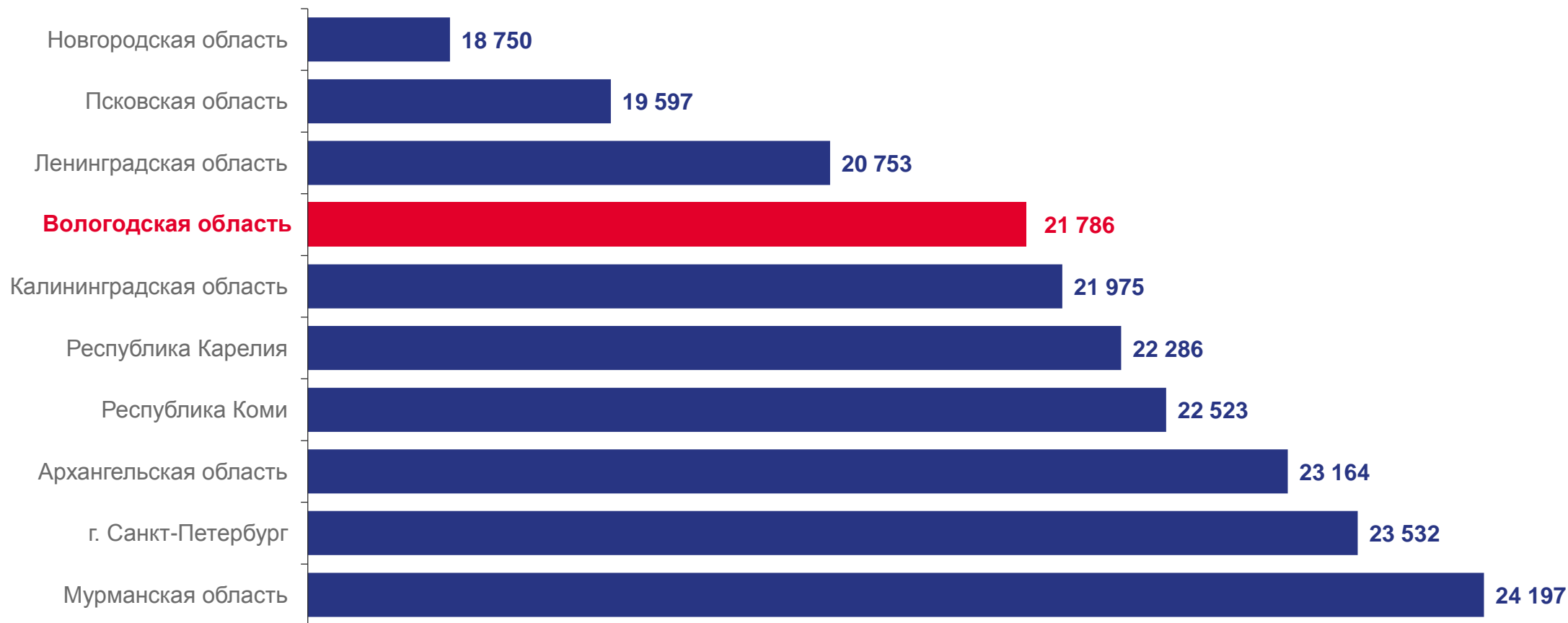
■ Сентябрь 2023г. к августу 2023г.





СТОИМОСТЬ ФИКСИРОВАННОГО НАБОРА ПОТРЕБИТЕЛЬСКИХ ТОВАРОВ И УСЛУГ ПО СУБЪЕКТАМ СЕВЕРО-ЗАПАДНОГО ФЕДЕРАЛЬНОГО ОКРУГА¹⁾

(в расчёте на месяц; рублей)

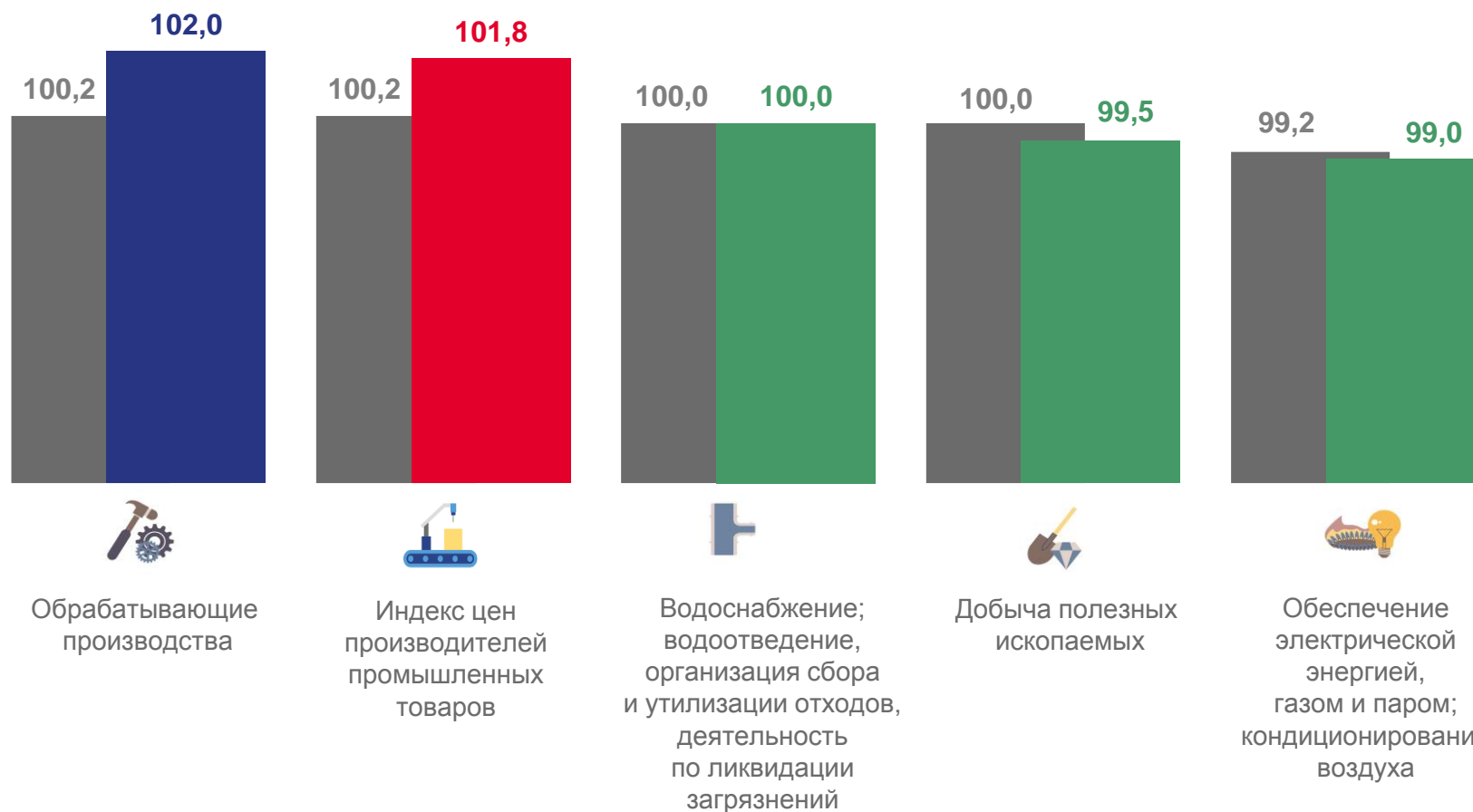
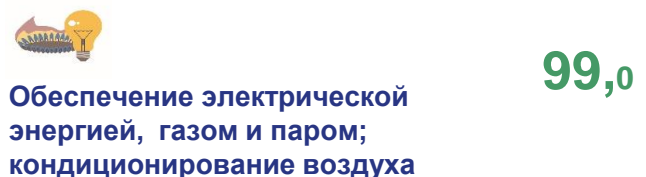
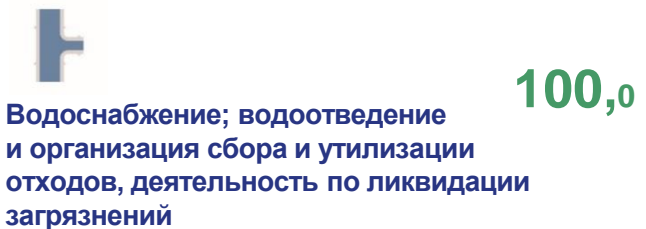


1) Стоимость фиксированного набора потребительских товаров и услуг используется для межрегиональных сопоставлений покупательной способности населения по Российской Федерации и субъектам Российской Федерации. Исчисляется на основе единых для всех субъектов Российской Федерации объёмов потребления, а так же региональных средних цен. В состав набора включены 83 наименования товаров и услуг, в том числе 30 видов продовольственных товаров, 41 вид непродовольственных товаров и 12 видов услуг.



ИНДЕКСЫ ЦЕН ПРОИЗВОДИТЕЛЕЙ ПРОМЫШЛЕННЫХ ТОВАРОВ (УСЛУГ)

Сентябрь 2023 г. в % к августу 2023 г.



■ Сентябрь 2022 г. к августу 2022 г.

■ Сентябрь 2023 г. к августу 2023 г.





ИНДЕКСЫ ЦЕН ПРОИЗВОДИТЕЛЕЙ СЕЛЬСКОХОЗЯЙСТВЕННОЙ ПРОДУКЦИИ

Сентябрь 2023 г. в % к августу 2023 г.



102,4

Продукция сельского хозяйства



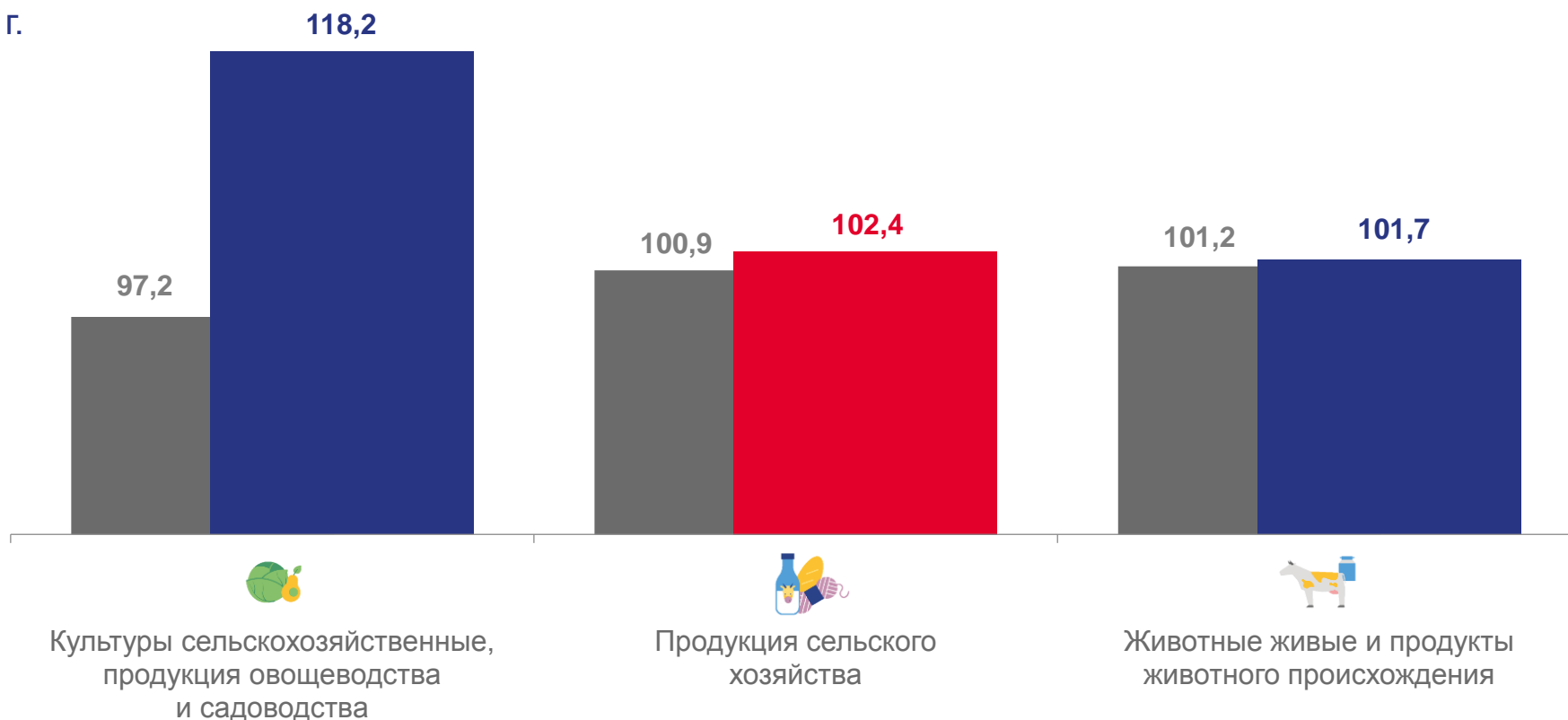
118,2

Культуры сельскохозяйственные, продукция овощеводства и садоводства



101,7

Животные живые и продукты животного происхождения



■ Сентябрь 2022 г. к августу 2022 г.

■ Сентябрь 2023 г. к августу 2023 г.





ИНДЕКСЫ ЦЕН НА ПРОДУКЦИЮ (ЗАТРАТЫ, УСЛУГИ) ИНВЕСТИЦИОННОГО НАЗНАЧЕНИЯ

Сентябрь 2023 г. в % к августу 2023 г.



Сводный индекс цен на продукцию (затраты, услуги) инвестиционного назначения

101,3



Индекс цен производителей на строительную продукцию

101,6



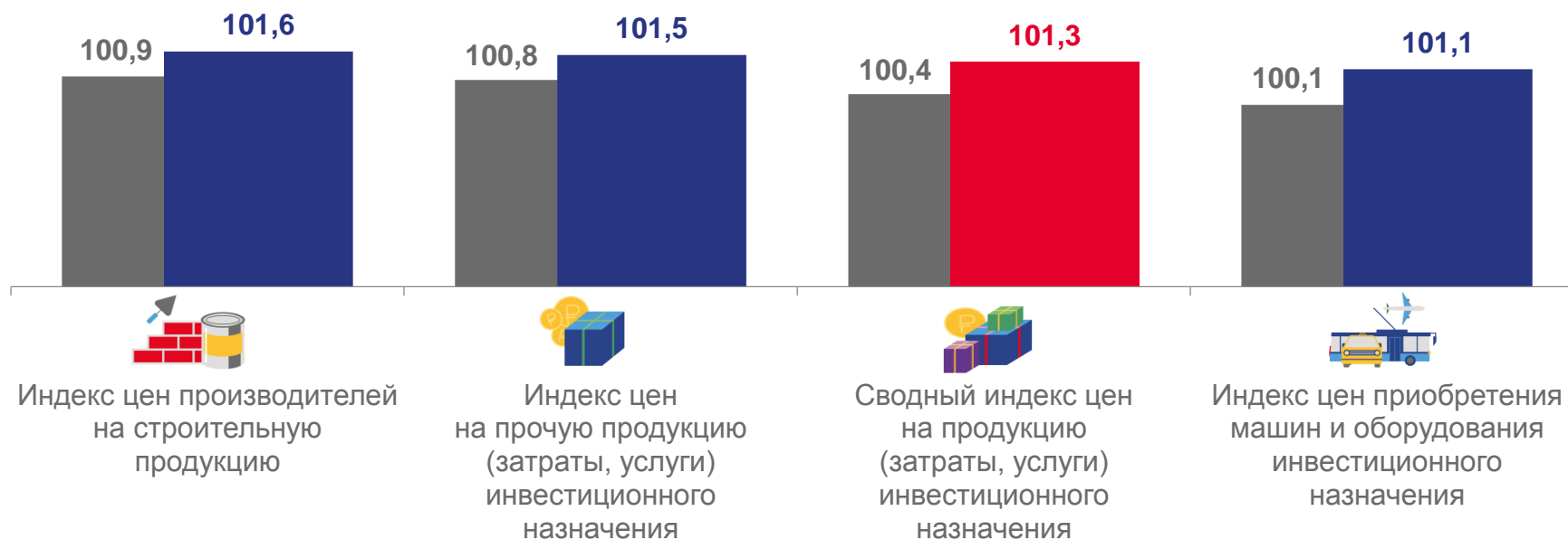
Индекс цен на прочую продукцию (затраты, услуги) инвестиционного назначения

101,5



Индекс цен приобретения машин и оборудования инвестиционного назначения

101,1



■ Сентябрь 2022 г. к августу 2022 г.

■ Сентябрь 2023 г. к августу 2023 г.





ИНДЕКСЫ ТАРИФОВ НА ГРУЗОВЫЕ ПЕРЕВОЗКИ

Сентябрь 2023 г. в % к августу 2023 г.



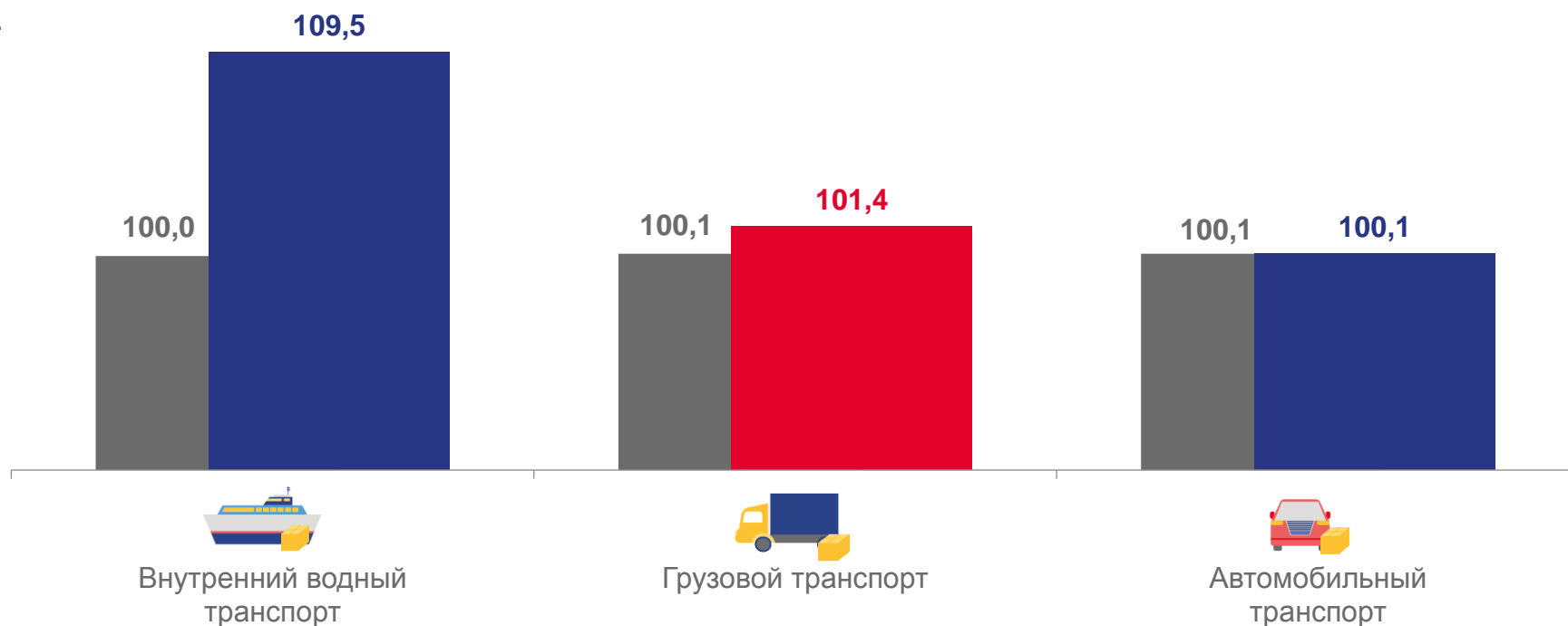
Грузовой транспорт



Внутренний водный транспорт



Автомобильный транспорт



■ Сентябрь 2022 г. к августу 2022 г.

■ Сентябрь 2023 г. к августу 2023 г.